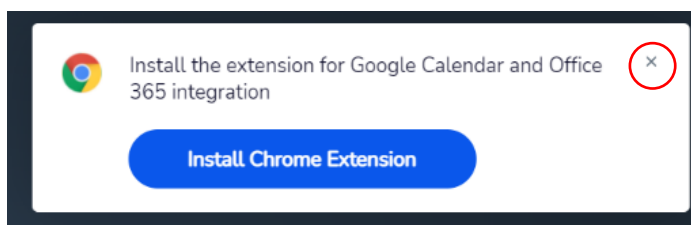
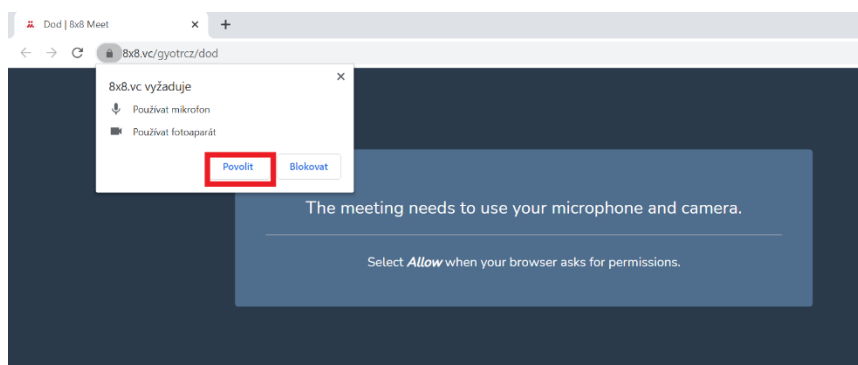


## NÁVOD NA PŘIPOJENÍ SE K ONLINE DNŮM OTEVŘENÝCH DVEŘÍ NA POČÍTAČI

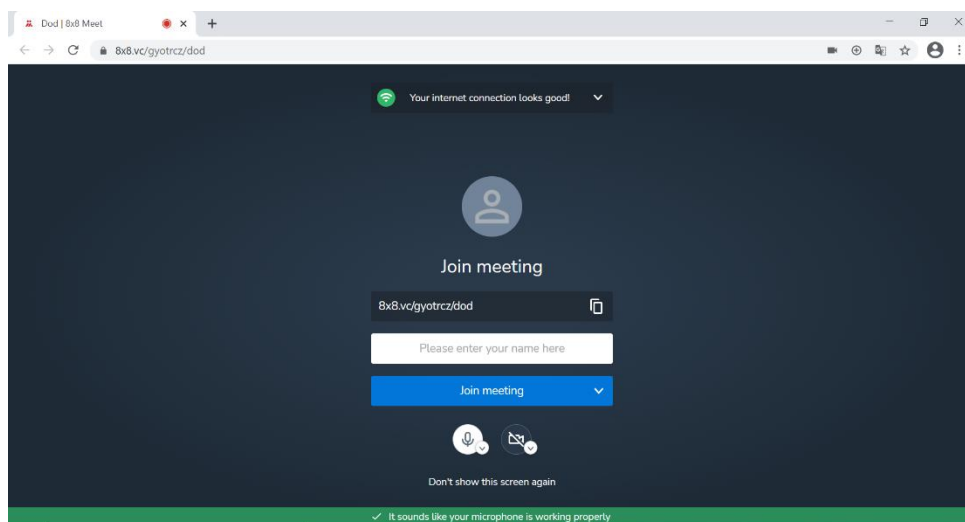
1. Klikněte na odkaz **Připojení k videokonferenci**.
2. Nyní se Vám načte stránka, ve které může vyskočit bublina ***Install Chrome Extension***, to můžete zavřít křížkem.



3. Nyní se Vám zobrazí hláška o povolení mikrofonu a kamery, klikněte na povolit.



4. Nyní se Vám načte finální stránka:



- a. Text ***8x8.vc/gyotr.cz/dod*** neměňte.
- b. Do pole ***Please enter your name here*** zadejte Vaše jméno nebo přezdívku.
- c. Poté klikněte na tlačítko ***Join meeting*** a tím vstoupíte do konference.